


ガイド編

地方税ダイレクト納付口座情報

事前登録ガイド PCdesk(WEB版)

【事前登録期間：2019/8/19～2019/9/13】



- Windows 及び Internet Explorer は、米国 Microsoft Corporation の米国及びその他の国における登録商標です。
- macOS 及び Safari は、米国及びその他の国々で登録された Apple Inc.の商標です。
- その他、本書で登場するシステム名、製品名は、一般に各開発メーカーの登録商標又は商標です。

ご注意

- (1) 本書の内容の一部又は全部を無断で転載することは禁止されています。
- (2) 本書の内容は、将来予告なしに変更することがあります。
- (3) 本書の内容は、万全を期して作成しておりますが、ご不審な点や誤り、記載漏れ等お気づきの点がありましたら、発行元までご連絡ください。
- (4) 本システムを利用したことにより発生した利用者の損害及び利用者が第三者に与えた損害については、上記にかかわらず責任を負いません。

はじめに

本書は、2019年10月1日稼働予定の地方税共通納税システムのダイレクト納付で用いる金融機関口座の事前登録に係る手順を記載したものです。

口座の事前登録期間は2019年8月19日から9月13日で、利用において以下の制約事項があります。

◆利用できる対象者について

8月9日時点で利用届出が受理され、利用者IDを所有している方が利用できます。

◆システム稼働期間について

口座の事前登録期間は、8月19日（月）から9月13日（金）です（土日除く）。

◆システム稼働時間について

口座の事前登録期間の稼働時間は、月～金曜日10:00から18:00です。

◆代理人による申請について

口座の事前登録期間は、代理人による口座申請はできません。





本書の対象者

本書は、PCdesk(WEB版)を使用して、ダイレクト納付で用いる金融機関口座の登録申請を事前登録期間（8月19日～9月13日）に行う利用者ID所有の納税者を対象としています。

8月13日以降に利用者IDを取得した方は、9月24日から口座登録ができます。9月24日以降は「ガイド編 PCdesk(WEB版)ガイド【利用届出（新規）、申請・届出、納税等】」又は「ガイド編 PCdesk(DL版)ガイド【利用届出（新規）、申請・届出、納税等】」をご利用ください。

本書の表記

- 使用しているマーク

| マーク | 説明 |
|---|--|
|  | 操作を行う上で、注意が必要な情報です。 |
|  | 便利な操作、関連する操作等、操作をする上で、ヒントやポイントとなる情報です。 |
|  | 参考となる情報です。 |
|  | 参照先を示しています。 参照先が本書内の場合は、クリックすると該当ページにジャンプします。 |

- 画面名、ボタン名、画面上の項目

画面名、ボタン名等の画面上の項目は、「 」で囲んで表記しています。

- 本書では、納税者と特別徴収義務者を合わせて表記するときに「納税者等」と総称しています。

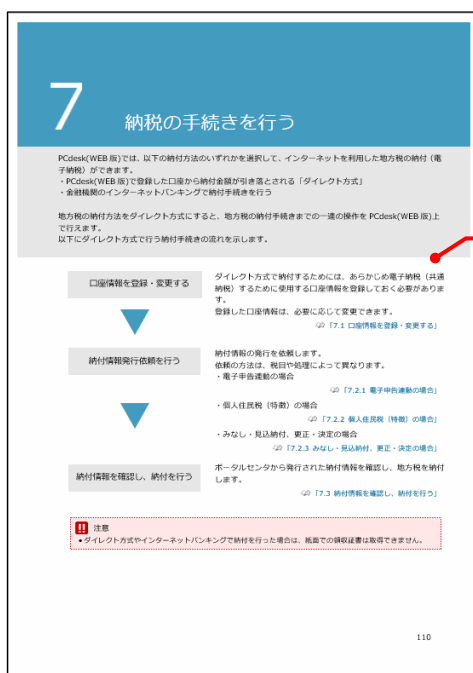
本書の見方

本書は、以下の構成になっています。

章の冒頭に、操作の概要と手続きの流れを説明しています。

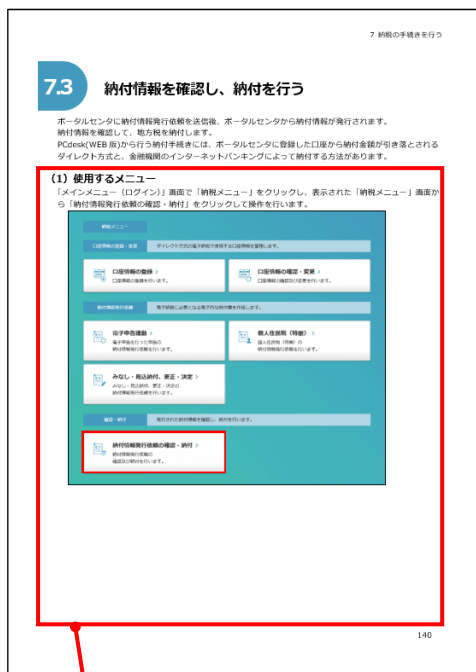
はじめに章の冒頭をお読みになり、節（1.1、1.2等）以降で操作の内容をご確認ください。

章

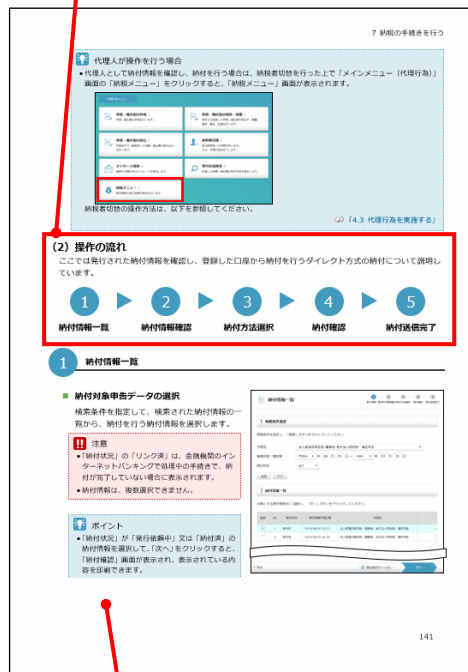


はじめにお読みください。
その章で説明する操作の概要と
手続きの流れを確認します。

節以降



「(1) 使用するメニュー」で
操作の起点となるメニューを
確認します。



「(2) 操作の流れ」で操作の流れを確認しま
す。

PCdesk(WEB版)の右上に表示される
操作プロセスと一致します。

手順にしたがって操作します。
注意点やポイントを確認します。

目次

| | |
|---|-----------|
| 1 利用環境設定 | 1 |
| 1.1 PCdesk(WEB 版)を利用する | 1 |
| 1.1.1 動作環境を確認する | 2 |
| 1.1.2 信頼済みサイトに PCdesk(WEB 版)のサイトを追加する | 3 |
| 2 PCdesk(WEB 版)にログインする | 6 |
| 2.1 利用者 ID を利用してログインする | 7 |
| 3 口座情報登録を行う | 9 |
| 3.1 口座情報を登録・変更する | 10 |
| 3.1.1 口座情報を登録する | 10 |
| 3.1.2 口座情報を確認・変更する | 14 |
| 4 メッセージを照会する | 19 |
| 4.1 メッセージを照会する | 19 |

1

利用環境設定

PCdesk(WEB 版)を利用するパソコンの動作環境を確認し、利用環境を整えます。

1.1

PCdesk(WEB 版)を利用する

PCdesk(WEB 版)を利用できるよう、環境を整えます。

PCdesk(WEB 版)を新規利用する場合で WindowsOS のとき

動作環境を確認する

PCdesk(WEB 版)を利用するパソコンの動作環境を確認します。

 [「1.1.1 動作環境を確認する」](#)



信頼済みサイトに
PCdesk(WEB 版)のサイトを
追加する

インターネットオプションの信頼済みサイトに PCdesk(WEB 版)のサイトを追加します。

 [「1.1.2 信頼済みサイトに PCdesk\(WEB 版\)のサイトを追加する」](#)

1.1.1 動作環境を確認する

PCdesk(WEB 版)を利用するパソコンの動作環境を確認します。

PCdesk(WEB 版)では、自宅やオフィスのパソコンからインターネットを介して、eTAX の受付窓口であるポータルセンタとのやり取りを行います。

したがって、PCdesk(WEB 版)のご利用にあたっては、インターネットが利用できる環境が必要です。

PCdesk(WEB 版)のご利用においては、以下のオペレーティングシステム (OS) 及び Web ブラウザの環境を推奨します。

WindowsOS の動作環境

• ハードウェア

| | |
|-------------------|---|
| CPU | 1GHz 以上 |
| メモリ | オペレーティングシステム (OS) の bit 数に応じて、以下のメモリを推奨しています。 ・ 32bit の場合 1GB 以上 ・ 62bit の場合 2GB 以上 |
| ハードディスクドライブ (HDD) | 1GB 以上の空き領域 |
| 画像解像度 | 1,024×768 以上 |
| 画面表示色 | 65,536 色以上 |

• ソフトウェア

| | |
|-------------------|--|
| オペレーティングシステム (OS) | 以下のいずれかの OS を推奨しています。 なお、いずれも日本語対応版であることが必要です。 ・ Microsoft Windows 7 Service Pack 1 (32bit/64bit) ・ Microsoft Windows 8.1 (32bit/64bit) ・ Microsoft Windows 10 (32bit/64bit) |
| Web ブラウザ | Microsoft Internet Explorer 11.0 (32bit 版のみ) |

1.1.2


信頼済みサイトに PCdesk(WEB 版)のサイトを追加する

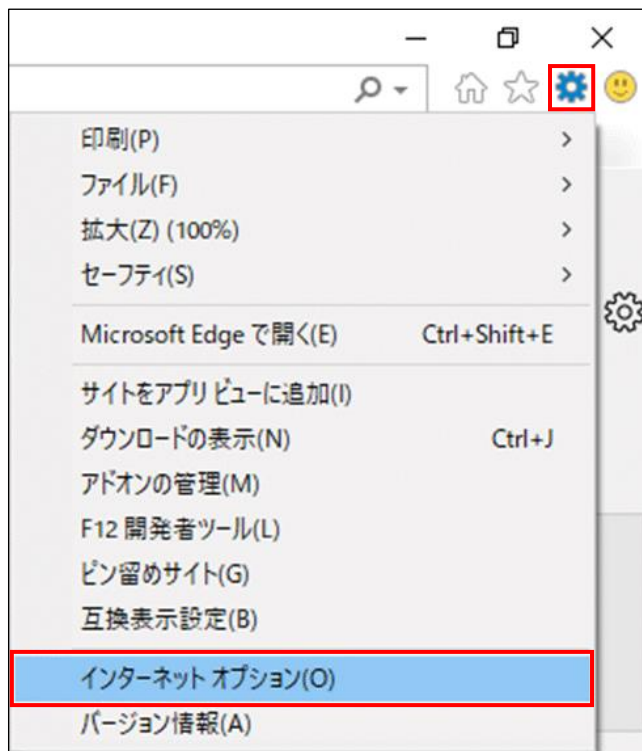
PCdesk(WEB 版)のサイトをインターネットオプションの信頼済みサイトへ追加します。

**注意**

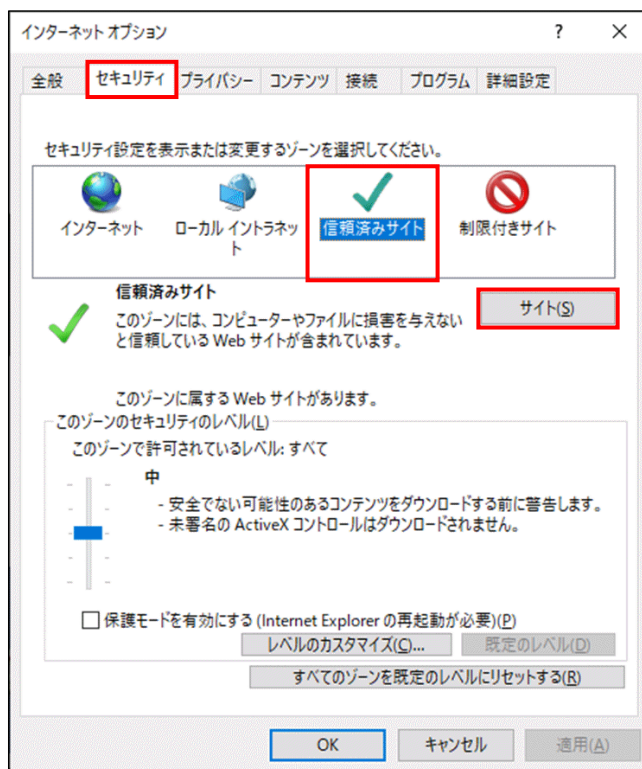
- 本作業は、WindowsOS の場合のみ行います。

1 Internet Explorer を起動します。

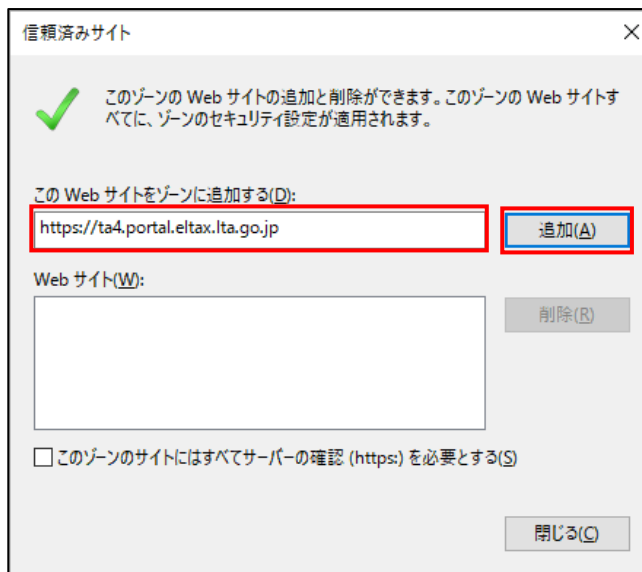
2 「」 → 「インターネットオプション (O)」 をクリックします。



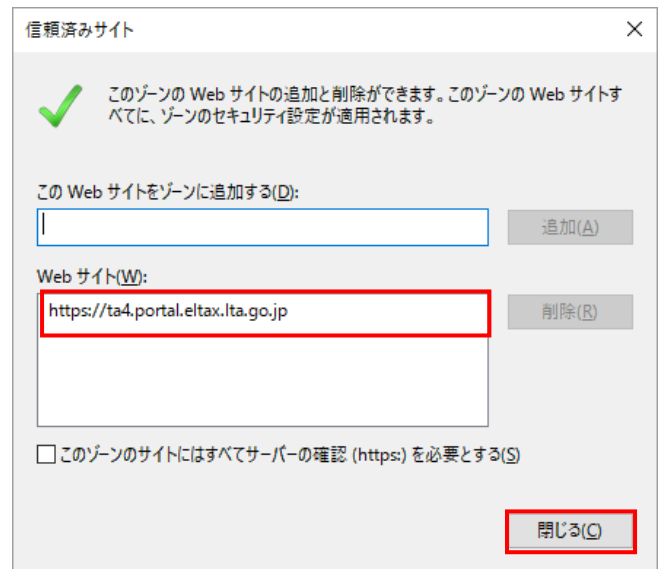
- 3 「セキュリティ」タブをクリックします。
- 4 「信頼済みサイト」を選択します。
- 5 「サイト(S)」をクリックします。



- 6 「この Web サイトをゾーンに追加する (D)」に
「https://ta4.portal.eltax.lta.go.jp」
を入力します。
- 7 「追加(A)」をクリックします。



- 8 「Web サイト(W)」に「https://ta4.portal.eltax.lta.go.jp」が追加されていることを確認し、「閉じる(C)」をクリックします。



2

PCdesk(WEB 版)にログインする

PCdesk(WEB 版)を利用してポータルセンタにログインします。
以下に操作の概要を示します。

利用者 ID を利用して ログインする

利用者 ID と暗証番号を入力して、ポータルセンタにログインします。ポータルセンタの URL は、eLTAX ホームページの地方税共同機構からのお知らせ内に掲載している「【共通納税システム】事前口座登録についてのお知らせ」をご覧ください。

 [「2.1 利用者 ID を利用してログインする」](#)

注意

- 口座の事前登録期間（8月19日から9月13日）においては、PCdesk(WEB 版)で操作ができる機能を限定して公開しております。
- 利用者メニューで操作ができるのは、地方税ダイレクト納付用の口座情報を登録する「納税メニュー」と、口座登録の金融機関審査結果等を確認する「メッセージ照会」のみとなります。
- 納税メニューで操作ができるのは、「口座情報の登録」と「口座情報の確認・変更」のみとなります。

2.1

利用者 ID を利用してログインする

利用者 ID と暗証番号を入力して、ポータルセンタにログインします。

事前登録期間の PCdesk(WEB 版)の URL は、eLTAX 地方税ポータルシステムのホームページに掲載しています。eLTAX ホームページの地方税共同機構からのお知らせ内に掲載している「【共通納税システム】事前口座登録についてのお知らせ」をご覧ください。

(1) 使用するメニュー

PCdesk(WEB 版)にアクセスし、「ログイン」画面から操作を行います。

利用者 ID をお持ちでない方は、事前登録サイトで操作はできません。

エルタックス
eLTAX

利用者IDをお持ちの方 ポータルセンタに接続します。ログイン方式を選択してください。

利用者IDを利用してログイン
「利用者ID」、「暗証番号」を入力し、「ログイン」ボタンをクリックしてください。

利用者ID user0000001

暗証番号 ●●●●●●●●●●

暗証番号を表示

[利用者IDをお忘れの方はこちら >](#)
[暗証番号をお忘れの方はこちら >](#)

マイナンバーカードを利用してログイン
マイナンバーカードをICカードリーダーダライタにセットし、「ログイン」ボタンをクリックしてください。

ログイン

利用者IDをお持ちでない方 利用者IDがない方はこちらからご利用できます。

利用届出(新規) >
新規に利用者IDを取得します。

申請・届出(ログインなし) >
ログインせずに申請・届出を行います。

(2) 操作の流れ

■ ログイン

「利用者 ID を利用してログイン」を選択して利用者 ID 及び暗証番号を入力してログインします。

■ ログインの確認

ログインすると、「メインメニュー（ログイン）」画面が表示されます。

画面の上部には、ログインしている利用者の「利用者 ID」と「氏名又は名称」が表示されます。

💡 ポイント

- PCdesk(WEB版)の利用を終了する場合は、画面右上の「ログアウト」をクリックします。

!! 注意

- 口座の事前登録期間に操作ができるのは、口座情報を登録する「納税メニュー」と、口座登録の金融機関審査結果等を確認する「メッセージ照会」のみとなります。

3

口座情報登録を行う

「ダイレクト方式」で納付手続きを行う場合は、使用する口座情報をあらかじめ登録しておく必要があります。口座は最大3口座まで登録できます。

本章では、「ダイレクト方式」で使用する金融機関の口座情報の登録及び変更方法について説明します。

口座情報を登録・変更する

「ダイレクト方式」で納付するためには、あらかじめ電子納税（共通納税）を行うために使用する口座情報を登録しておく必要があります。

登録した口座情報は、必要に応じて変更できます。

 [「3.1 口座情報を登録・変更する」](#)

電子納税（共通納税）の対象税目

納付情報の発行依頼ができる電子納税（共通納税）の対象は以下のとおりです。

【電子申告連動の場合】

- ・法人都道府県民税、法人事業税、地方法人特別税
- ・法人市町村民税
- ・事業所税
- ・個人住民税（退職所得に係る納入申告・給与特徴で税額通知が電子的に送付されている場合）

【納付情報を新規入力する場合】

- ・個人住民税（給与特徴で税額通知が電子的に送付されていない場合）
- ・法人都道府県民税の見込納付及びみなし納付
- ・法人事業税の見込納付及びみなし納付
- ・地方法人特別税の見込納付及びみなし納付
- ・法人市町村民税の見込納付及びみなし納付
- ・更正・決定に係る納付



電子納税（共通納税）の納付方法について

●「ダイレクト方式」

事前に登録した金融機関口座を指定して、直接納付する方式です。納税者等は、納付の操作にインターネットバンキングへのログインや暗証番号等を必要としません。

●「情報リンク方式」

金融機関のインターネットバンキングのページで税金支払いを利用するに際し、税額等の納付に関する情報を引き継ぎ、地方税の納付処理が可能な方式です。

●「オンライン方式」

納税者等が、金融機関のATMやインターネットバンキングに直接、ページのキー情報を入力して納付する方式です。

3.1

口座情報を登録・変更する

3.1.1 口座情報を登録する

以下に口座情報を登録する手順を説明します。

(1) 使用するメニュー

「メインメニュー（ログイン）」画面で「納税メニュー」をクリックし、表示された「納税メニュー」画面から「口座情報の登録」をクリックして操作を行います。



注意

- 口座の事前登録期間に操作ができる納税メニューは、「口座情報の登録」と「口座情報の確認・変更」のみとなります。

(2) 操作の流れ



1 口座情報入力

■ 利用規約の確認

金融機関へ口座振替を申し込む際の規約の内容を確認し、「同意する」をクリックします。

一 地方税共同機構の電子情報処理組織を使用して私(当社)名義の地方税の納付に必要な情報(以下「納付情報」という。)が送付されたときは、私(当社)に通知することなく納付情報に記載された金額を指定預貯金口座から引き落としの上、納付してください。この場合、当該納付に係る領収証書は省略されて差し支えありません。

二 前項の指定預貯金口座からの引き落としに当たっては当座勘定規定又は預貯金規定にかかわらず、私(当社)が行うべき小切手の振出又は預貯金通帳及び預貯金払戻請求書の提出などはいたしません。

三 指定預貯金残高が振替日時において納付情報に記載された金額に満たないときは、私(当社)に通知することなく納付情報を返戻されても差し支えありません。

四 この契約は、貴店(組合)が相当の事由により必要と認めた場合には、私(当社)に通知されることなく解除されても異議はありません。

五 この契約を解除する場合には、私(当社)から貴店(組合)に書面をもって届け出ます。

六 この取扱いについて、仮に紛争が生じても、貴店(組合)の責によるものを除き、貴店(組合)には迷惑をかけません。

同意する 同意しない

■ 口座情報の入力

ダイレクト方式で納付手続きを行う場合に使用する口座に関する情報や、口座開設時に金融機関に届けた住所等の情報を入力します。

💡 ポイント

- 「利用者情報を転記」ボタンをクリックすると、8月9日時点の登録されている利用者情報を転記します。

!! 注意

- 口座名義人氏名は、申告等を行う法人(本人)名義の口座に限ります。
- 口座名義人氏名は、金融機関に届出している口座名義を正確に入力してください。

PCdesk(WEB版) 利用者ID user0000001 氏名又は名称 株式会社 共通納税者

お問い合せ マニュアル 終了する

1 2 3
口座情報入力 確認 完了

口座に関する情報、口座開設時に金融機関へ届けた住所等の情報を入力し、「次へ」ボタンをクリックしてください。
金融機関名を入力する場合は、「金融機関選択」ボタンをクリックしてください。
法人の場合は、口座名義人氏名(カナ/漢字)に、会社名・金融機関お届けの両書き・代表者名を省略せず、正確に入力してください。
入力した内容は、申込用紙及びラベル印刷されます。

「利用者情報を転記」ボタンをクリックすると、現在登録されている利用者情報を郵便番号から法人名称(氏名)までの項目に転記します。
利用者情報を転記しない場合には、以下の項目に入力してください。

利用情報転記

郵便番号 530 - 0001 住所検索

住所 大阪府大阪市北区梅田1丁目

ビル・マンション名など

電話番号 0863000001 (ハイフンなし)

法人名称 株式会社地方税務署

口座名義人氏名(カナ) カブシキガイシャチホウセイショウジダイセイヨウトリ

口座名義人氏名(漢字) 株式会社地方税務署代表取締役 地方税太郎

金融機関名 みずほ銀行 支店名 三鷹支店 金融機関選択

口座種別 1.普通 2.当座 3.納税準備

口座番号 1234567

記号-番号

< 戻る 次へ >



金融機関の選択について

- 「金融機関名」、「支店名」は、「金融機関選択」をクリックし、表示された「金融機関選択」画面で対象の金融機関を選択してください。
「金融機関選択」画面の「金融機関一覧」には、ダイレクト方式での納付に対応している金融機関のみが表示されます。

- ゆうちょ銀行以外の金融機関を選択した場合は、「支店名」と「口座種別」を選択し、「口座番号」を入力してください。
- ゆうちょ銀行を選択した場合は、「記号-番号」を入力してください。
- ダイレクト方式での納付に対応している金融機関や対象の口座種別等を一覧で確認する場合は、eLTAX ホームページ (<http://www.eltax.jp>) に掲載されている「金融機関一覧」をご確認ください。

2

確認

■ 口座情報の確認

入力した口座情報を確認します。
修正したい内容がある場合は、「戻る」をクリックして必要な箇所から入力し直してください。

| | |
|-------------|---------------------------------------|
| 郵便番号 | 530-0001 |
| 住所 | 大阪府大阪市北区梅田1丁目 |
| ビル・マンション名など | |
| 電話番号 | 0863000001 |
| 法人名称 | 株式会社地方税商事 |
| 口座名義人氏名(カナ) | カブシキガイシャチホウゼイショウジダイヒョウトリシマリヤクチホウゼイタロウ |
| 口座名義人氏名(漢字) | 株式会社地方税商事代表取締役 地方税太郎 |
| 金融機関名 | みずほ銀行 |
| 支店名 | 三鷹支店 |
| 口座種別 | 1.普通 |
| 口座番号 | 1234567 |
| 記号-番号 | |

■ 口座振替依頼書の印刷

登録した口座情報の内容を確認の上、「申込用紙印刷」をクリックして、金融機関宛の宛名ラベルと地方税ダイレクト納付口座振替依頼書を印刷します。

お手持ちの封筒に金融機関宛の宛名ラベルを貼って、口座届出印を押印した地方税ダイレクト納付口座振替依頼書を金融機関に郵送してください。

金融機関で受領され、審査完了後にダイレクト方式での納付が可能になります。

PCdesk (WEB版) 利用者ID user0000001 氏名又は名称 株式会社 共通納税者 お問い合わせ マニュアル 終了する

口座情報登録結果

以下の内容で、口座情報を仮登録しました。

(注)「申込用紙印刷」ボタンをクリックし、金融機関への申込用紙を印刷してください。
申込用紙印刷後、金融機関届出印を押印し、金融機関へ郵送してください。

| | |
|----------------|---------------------------------------|
| ダイレクト納付申込用整理番号 | 0000000077 |
| 郵便番号 | 530 - 0001 |
| 住所 | 大阪府大阪市北区梅田 1 丁目 |
| ビル・マンション名など | |
| 電話番号 | 0863000001 |
| 法人名称 | 株式会社地方税課 |
| 口座名義人氏名 (カナ) | カブシキガイシャチホウゼイシヨウジダイヒョウトリシマリヤクチホウゼイタロウ |
| 口座名義人氏名 (漢字) | 株式会社地方税課代表取締役 地方税太郎 |
| 金融機関名 | みずほ銀行 支店名 三鷹支店 |
| 口座種別 | 1.普通 |
| 口座番号 | 1234567 |
| 記号 - 番号 | |

申込用紙印刷 納税メニューへ

!! 注意

- 地方税ダイレクト納付口座振替依頼書を印刷する前に「メニューへ」をクリックすると、「金融機関へ申込用紙を郵送することで手続きが完了します。申込用紙の印刷が行われていませんが、メニューに戻ってよろしいですか?」というメッセージが表示されます。
ダイレクト方式で納付する場合は、申込用紙を印刷して金融機関に郵送する必要があります。印刷していない場合は、必ず「いいえ」をクリックして申込用紙を印刷してください。
- 金融機関による審査が完了して eLTAX への口座情報の登録が完了すると、メッセージ一覧に口座登録通知のメッセージが届きます。地方税ダイレクト納付口座振替依頼書の郵送後は、適宜メッセージ一覧をご確認ください。メッセージの確認方法は、以下の参照先をご確認ください。

[📄 「4.1 メッセージを照会する」](#)

- 金融機関へ地方税ダイレクト納付口座振替依頼書を郵送してから、金融機関による審査には一定期間かかります。口座の事前登録期間が終了する 9 月 13 日までに口座審査結果がメッセージ照会に届かない場合は、9 月 24 日以降に PCdesk (WEB 版) 又は PCdesk (DL 版) のメッセージ照会をご確認ください。なお、PCdesk (WEB 版) 及び PCdesk (DL 版) のガイドは、9 月 24 日に eLTAX ホームページに掲載する予定です。

3.1.2 口座情報を確認・変更する

登録されている口座情報を確認し、必要に応じて内容を変更できます。
また、不要な口座情報を削除することもできます。

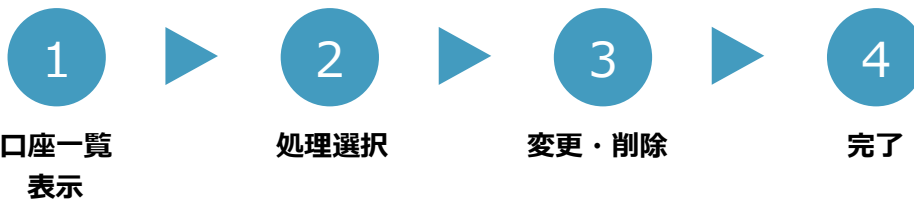
(1) 使用するメニュー

「メインメニュー（ログイン）」画面で「納税メニュー」をクリックし、表示された「納税メニュー」画面から「口座情報の確認・変更」をクリックして操作を行います。



(2) 操作の流れ

ここでは、登録済みの口座情報を変更する場合について説明しています。



1 口座一覧表示

■ 口座情報の選択

登録されている口座情報から、確認する口座を選択します。

💡 ポイント

- 「口座情報一覧」の「ステータス」には、口座情報の登録状況が表示されます。
 - ・「仮登録」：金融機関による審査待ちの状態
 - ・「本登録」：金融機関で審査完了し、納付に利用可能な状態
 - ・「不受理」：金融機関で審査の結果、何らかの理由により不受理となった状態

現在、登録されている口座の一覧です。
口座情報の照会・変更・削除を行う場合は、対象の口座を選択し、「次へ」ボタンをクリックしてください。
金融機関への申込用紙を印刷する場合は、対象の口座を選択し、「申込用紙印刷」ボタンをクリックしてください。

| 選択 | ステータス | 登録日 | 金融機関名 | 支店名 | 口座名義人氏名(漢字) |
|-------------------------------------|-------|------------|---------|------|-------------|
| <input checked="" type="checkbox"/> | 本登録 | 2019/06/04 | 三菱UFJ銀行 | 本店 | 地方税課長 |
| <input type="checkbox"/> | 仮登録 | 2019/06/05 | みずほ銀行 | 三鷹支店 | 地方税 太郎 |

戻る 申込用紙印刷 次へ

!! 注意

- 口座情報のステータスが「仮登録」の場合は、審査結果が通知されるまで、口座情報の変更又は削除を実施しないでください。金融機関で審査される情報と差異が生じてしまい、変更した内容が反映されない可能性があります。
- 「口座情報一覧」の「ステータス」に「不受理」と表示された口座情報の変更又は削除はできません。
- 登録状況が「不受理」と表示された口座情報の地方税ダイレクト納付口座振替依頼書は返却されません。不受理となった理由は、メッセージで通知されています。メッセージを確認して、再度口座登録を行ってください。メッセージの確認方法は、以下の参照先をご確認ください。

「4.1 メッセージを照会する」

💡 登録状況が「不受理」の理由

- 不受理の理由は、以下のとおりです。
 - ・印鑑相違
 - ・印鑑不鮮明
 - ・口座番号相違
 - ・口座該当なし
 - ・名義人相違
 - ・住所相違
 - ・店舗名称相違
 - ・その他

2

処理選択

■ 処理の選択

選択した口座情報の詳細を確認し、「変更」をクリックします。

💡 ポイント

- 「削除」をクリックすると、「口座情報削除」画面が表示されます。

💡 受理されなかった口座情報は、不受理の理由を修正して、口座情報を再登録する

- 金融機関に受理されなかった口座情報は、変更または削除はできませんが、口座情報を引き継ぎして不受理の理由を修正して、新規に口座情報を登録できます。
「ステータス」が「不受理」の口座情報が表示されている場合、「口座情報確認」画面で「再登録」をクリックして、表示された「口座情報入力」画面で口座情報等を修正して再登録できます。

!! 注意

- 受理されなかった口座情報の整理番号が記載された口座振替依頼書は、金融機関で受付できません。印鑑相違のように口座届出印を押し直す場合は、受理されなかった口座情報を利用して口座情報を再登録し、新しい整理番号が付与された地方税ダイレクト納付口座振替依頼書を金融機関に郵送してください。

3

変更・削除

■ 口座情報を変更する

変更する内容を入力します。

!! 注意

- 口座名義人等の口座の情報は、変更することができません。変更できる情報は「郵便番号」～「法人名称」までです。口座の情報を変更したい場合は、登録済みの口座情報を一度削除して、新たに登録する必要があります。

口座情報変更

1 2 3 4
口座一覧表示 処理選択 変更・削除 完了

変更内容を入力し、「次へ」ボタンをクリックしてください。
※口座登録の申込用紙を郵送済みの場合には、審査結果が通知されるまで口座情報を変更しないでください。

口座情報変更

ステータス 本登録

| | | | |
|--------------|----|-----------------------|----------|
| 郵便番号 | 必須 | 100 - 0014 | 住所検索 |
| 住所 | 必須 | 東京都千代田区永田町 1 丁目 2 - 3 | |
| ビル・マンション名など | | | |
| 電話番号 | 必須 | 987654321 | (ハイフンなし) |
| 法人名称 | 必須 | 株式会社 地方税商事 | |
| 口座名義人氏名 (カナ) | | チホウセイショウジ | |
| 口座名義人氏名 (漢字) | | 地方税商事 | |
| 金融機関名 | | 三菱UFJ銀行 | 支店名 本店 |
| 口座種別 | | 1.普通 | |
| 口座番号 | | 1234567 | |
| 記号 - 番号 | | | |

< 戻る 次へ >

4

完了

■ 口座情報変更結果の確認

内容を変更した口座情報を確認します。

💡 ポイント

- 口座情報の変更が受け付けられると、口座登録通知のメッセージがポータルセンタから送信されます。メッセージの確認方法は、以下の参照先をご確認ください。

📖 「4.1 メッセージを照会する」

口座情報変更結果

1 2 3 4
口座一覧表示 処理選択 変更・削除 完了

以下の内容で、口座情報を変更しました。

口座情報変更結果

| | | |
|--------------|-----------------------|--------|
| 郵便番号 | 100-0014 | |
| 住所 | 東京都千代田区永田町 1 丁目 2 - 3 | |
| ビル・マンション名など | | |
| 電話番号 | 987654321 | |
| 法人名称 | 株式会社 地方税商事 | |
| 口座名義人氏名 (カナ) | チホウセイショウジ | |
| 口座名義人氏名 (漢字) | 地方税商事 | |
| 金融機関名 | 三菱UFJ銀行 | 支店名 本店 |
| 口座種別 | 1.普通 | |
| 口座番号 | 1234567 | |
| 記号 - 番号 | | |

納税メニューへ >



口座情報を削除した場合

- 口座情報を削除した場合は、「口座情報削除結果」画面が表示されます。
「以下の口座情報を、削除しました。」というメッセージが表示され、削除された口座情報を確認できます。

口座情報削除結果

口座一覧表示 見直し 変更・削除 完了

以下の口座情報を、削除しました。

口座情報削除結果

| | | | |
|--------------|---------------|-----|------|
| 郵便番号 | 530-0001 | | |
| 住所 | 大阪府大阪市北区梅田2丁目 | | |
| ビル・マンション名など | | | |
| 電話番号 | 0863000001 | | |
| 法人名称 | 地方税務署 | | |
| 口座名義人氏名 (カナ) | 手ボウゼイタロウ | | |
| 口座名義人氏名 (漢字) | 地方税本部 | | |
| 金融機関名 | みずほ銀行 | 支店名 | 三盛支店 |
| 口座種別 | 1.普通 | | |
| 口座番号 | 1234567 | | |
| 記号一番号 | | | |

納税メニューへ

4

メッセージを照会する

ポータルセンタからの通知メッセージを照会します。

4.1

メッセージを照会する

ポータルセンタから届いたメッセージを確認します。

口座の事前登録期間中は、ダイレクト方式で使用する金融機関口座の登録情報に係るメッセージのみ通知されます。

印鑑相違など金融機関から不受理の理由がメッセージで通知されるので、必ずメッセージ照会から口座審査結果をご確認ください。




注意

- 不受理となった地方税ダイレクト納付口座振替依頼書は返却されません。

(1) 使用するメニュー

「メインメニュー（ログイン）」画面から「利用者メニュー」タブを選択し、「メッセージ照会」をクリックして操作を行います。

The screenshot shows a web interface with a top navigation bar containing two tabs: '利用者メニュー' (User Menu) and '代理人メニュー' (Agent Menu). The '利用者メニュー' tab is highlighted with a red box. Below the navigation bar is a grid of menu items, each with an icon and a description. The 'メッセージ照会' (Message Inquiry) item is also highlighted with a red box. Below the grid is a section titled '各種登録・変更' (Various Registrations/Changes) containing three more menu items.

| 利用者メニュー | 代理人メニュー |
|--|--|
|  申請・届出書の作成 > 申請・届出書の作成を行います。 |  申請・届出書の照会・編集 > 保存又は送信した申請・届出書の照会や、編集、複写、署名、送信を行います。 |
|  申請・届出書の読込 > 作成途中で一時保存した申請・届出書の読込を行います。 |  代理行為の承認 > 代理人からの代理行為承認依頼への回答を行います。 |
|  メッセージ照会 > ログインしている利用者あてのメッセージを照会します。 |  受付状況照会 > 送信した申請・届出書の受付状況を照会します。 |
|  納税メニュー > 納付情報の発行依頼や納付を行います。 | |
| 各種登録・変更 | |
|  PCdeskダウンロード版 > PCdeskダウンロード版を入手します。 |  マイナンバーカードログイン申請 > マイナンバーカードによるログインの利用申請・取りやめを行います。 |
|  利用届出廃止 > eLTAXの利用を廃止する手続きを行います。 | |

(2) 操作の流れ

■ メッセージの選択

一覧から照会するメッセージを選択します。

!! 注意

- 削除済みのメッセージは背景が灰色で表示され、選択できません。
- ポータルセンタの混雑状況によっては通知に時間を要する場合がありますので、メッセージが届いていない場合は、しばらく時間をおいてから、再度メッセージ照会を行ってください。

メッセージ一覧

メッセージの詳細を確認する場合は対象のメッセージを選択し、「表示」ボタンをクリックしてください。
[絞り込み条件]を指定し、「検索」ボタンをクリックすると、表示するメッセージを絞り込むことができます。
背景が灰色のメッセージは削除済みのため、詳細を表示できません。

絞り込み条件
件 発行日時 時 分 ~ 時 分

| 未/既 | 重 | 件名 | 発行元 | 発行日時 | 受付日時 | 受付番号 | 表示期限 | 添付 |
|-------------------------------------|--------------------------|--------------|-------------------|------------------|------------------|------------------|------------|----|
| <input type="checkbox"/> | <input type="checkbox"/> | 申告受付完了通知 | 宮城県 宮城県大河原農税事務所 | 2019/06/06 13:53 | 2019/06/06 13:53 | R1-2019-00031059 | 2019/10/04 | |
| <input type="checkbox"/> | <input type="checkbox"/> | 納付情報発行結果 | 地方税共同機構 | 2019/06/05 16:06 | 2019/06/05 16:06 | MO-2018-00002261 | 2019/10/03 | |
| <input type="checkbox"/> | <input type="checkbox"/> | 納付情報発行依頼受付通知 | eLTAx 地方税ポータルシステム | 2019/06/05 16:06 | 2019/06/05 16:06 | MO-2018-00002261 | 2019/10/03 | |
| <input type="checkbox"/> | <input type="checkbox"/> | 納付情報発行結果 | 地方税共同機構 | 2019/06/05 15:37 | 2019/06/05 15:37 | MO-2020-00002260 | 2019/10/03 | |
| <input checked="" type="checkbox"/> | <input type="checkbox"/> | 納付情報発行依頼受付通知 | eLTAx 地方税ポータルシステム | 2019/06/05 15:37 | 2019/06/05 15:37 | MO-2020-00002260 | 2019/10/03 | |

全20件 20件表示 1 / 1

■ メッセージの照会

メッセージの詳細を照会します。

💡 ポイント

- 「印刷」をクリックすると、照会したメッセージの詳細を印刷できます。

メッセージ照会

メッセージの内容は以下のとおりです。

| | | | |
|------|---------------------|------|------------|
| 発行元 | 地方税共同機構 | | |
| 発行日時 | 2019/06/05 15:37:58 | 表示期限 | 2019/10/03 |
| 件名 | 口座登録（仮登録） | | |

メッセージ本文

ダイレクト方式による納付で使用する口座を仮登録しました。
印刷した用紙に届出印を押印の上、宛名ラベルを封筒に張り付けて対象の金融機関に郵送をお願いします。
金融機関による審査後に、利用可能になります。
郵送後、審査には通常1か月程度かかります。

金融機関へのお問い合わせの際、下記の整理番号が必要になります。(MUD4021)
整理番号：0000000000

合計金額

